


Serien- und Sonderzubehör



Getrennte Hebe- und Schwenkeinrichtung



mechanische Schwimmstellung



Zusatzfedern für Seitenneigung beim Pendelsystem



hydraulische Niveaueinstellung




Ein- oder Zweihydraulikspeicher je nach Steuergerät am Fahrzeug



Bedienpult Vario für Umschaltventilsteuerung


Zubehör



verstellbare Gleitkufen



Vollgummi Laufräder höhenverstellbar



Warnflaggen mit Halter



LED-Beleuchtung vstellbar



Anstellwinkel 25°



Gummileitschirm



PU-Scharverbreiterung



VARIO-Schneepflug

Pflugbreite von 3,00 - 4,00 m

für Dreipunktanbau oder Kommunale Anbauplatte

Anbau an:
Traktor, Unimog, Radlader, LKWs



Der Wintec Vario-Schneepflug ist ein Universal-Schneepflug für anspruchsvolle Arbeitsbedingungen. Er verfügt über eine spezielle und patentierte Anfahrssicherung, sowie über einen anfahrtesicherten Mittelbolzen (Spitze).

EFFIZIENTE SCHNEERÄUMUNG - VORTEILE AUF EINEN BLICK:

- geringe anpassbare Durchfahrbreite – große Räumbreite (Räumwinkel von 0 bis 45 Grad)
- sehr gute Rundumsicht bei Einsatz und Transport
- naher Schwerpunkt zur Fahrzeuganbauplatte
- Anstellwinkel 25° für aggressive Räumung (Kraft- und Brennstoffeinsparung)
- Höhe und Breite für verschiedene Einsatzbereiche und Fahrzeugtypen wählbar

www.wintec-online.com

IT-ZERT
ISO 9001:2008

Fachhändler:

Wintec GmbH
Rudolf-Diesel-Str. 6a
D-54595 Prüm-Dausfeld
Tel. +49 65 51 1479 – 100
E-Mail: info@wintec-online.com



Technische Daten

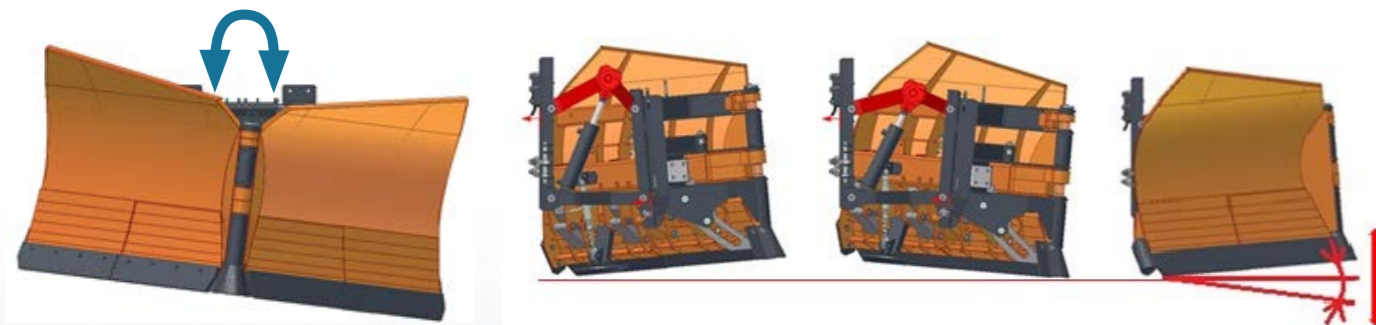
Schneepflug	Breite (mm)	Durchfahrbreite in V-Stellung 45° (36°) mm	Räumbreite 45° (36°) mm	Pflughöhe Mitte (mm)	Pflughöhe Außen (mm)	Gewicht* Komm. Anbauplatte (kg)	Gewicht* Dreipunktaufbau (kg)	Schare	Ausweichklappen
XM-300	3.000	2.290 (2.600)	2.240 (2.670)	1.080	1.230	1.210	1.110	2	4
XM-320	3.200	2.440 (2.760)	2.390 (2.840)	1.080	1.230	1.240	1.140	2	4
XT-320	3.200	2.440 (2.760)	2.390 (2.840)	1.180	1.330	1.250	1.150	2	4
XT-340	3.400	2.590 (2.930)	2.540 (3.010)	1.180	1.330	1.280	1.180	2	4
XK-340	3.400	2.590 (2.930)	2.540 (3.010)	1.330	1.530	1.290	1.190	2	4
XK-360	3.600	2.730 (3.100)	2.690 (3.180)	1.330	1.530	1.330	1.230	2	4
XK-380	3.800	2.880 (3.260)	2.850 (3.350)	1.330	1.530	1.350	1.250	2	4
XK-400	4.000	3.030 (3.430)	3.000 (3.530)	1.330	1.530	1.390	1.290	2	4

* Gewicht abhängig von der Ausstattung * Technische Änderungen vorbehalten * Alle Bilder sind Beispiele * Kombischürfleiste an Spitze nicht möglich

Mögliche Vario-Stellungen



Horizontale und vertikale Boden Anpassung



Anfahrssicherung an der Spitze




Anfahrssicherung an den Scharen



Das Überfahren von Bodenhindernissen bis zu 11 cm ist dank speziellen Führungsbahnen am Mittelbolzen und den Ausweichklappen mit vier starren Lenkern zur optimalen Führung möglich.

Anbaumöglichkeiten



Schürfleisten

